

# 中央财经大学网络通识课程师生选课操作手册

我校超星尔雅网络通识课程目前共有 373 门课程可以在线学习，面向全校教师和本科学生开放，欢迎各位老师和学生学习网络通识课程。方法如下：

## 一、PC 端选课学习

第一步：打开浏览器，输入 <https://cufe.benke.chaoxing.com/>，点击右上角登录。



第二步：输入账号密码，账号为学号/工号，初始密码为 123456。如果显示密码错误，可以点击首页登录按钮旁的客服按钮进行重置密码操作。

## 用户登录

中央财经大学

[忘记密码?](#)[看不清](#)

我 18:58:44

重置密码



客服10 18:59:32

您好，同学，请提供您的学校名称、学号、姓名、院专班信息、手机号、邮箱号及有效证件照片（学生证首页及内容页），我们帮您核实查询一下，感谢配合

第三步：登录进去后，先修改初始密码。请牢记修改后的密码，如果忘记密码，请通过客服重置密码。

## 初始化密码

新密码： 密码由6-16位字符（字母、数字、\_@#.特殊字符）组成

确认密码： 确认新密码

验证码：  看不清 填写验证码

保存

第四步：开始选课，进入空间，教师请点击“我学的课”，点击“添加课程”，点击自选课程，就可以进行选课操作了。点击课程下方的报名按钮即可。



账号管理

课堂

专题创作

通知

小组


笔记

电脑同步云盘

通讯录

我学的课

添加课程



学校课程

自选课程

类别

全部


综合素养

通用能力

创新创业

成长基础


公共必修



大学国文（32课时...  
王步高(东南大学)

学分：2.0


报名



军事理论（南开版）  
艾跃进(南开大学)

学分：2.0


报名



形势与政策（201...  
李松林(首都师范大学)

学分：2.0


报名



大学计算机基础  
齐晖(中原工学院)

学分：2.0


报名



高等数学（下）  
尹逊波(哈尔滨工业大学)

学分：2.0

报名



高等数学（上）  
波尹逊(哈尔滨工业大学)

学分：2.0

报名

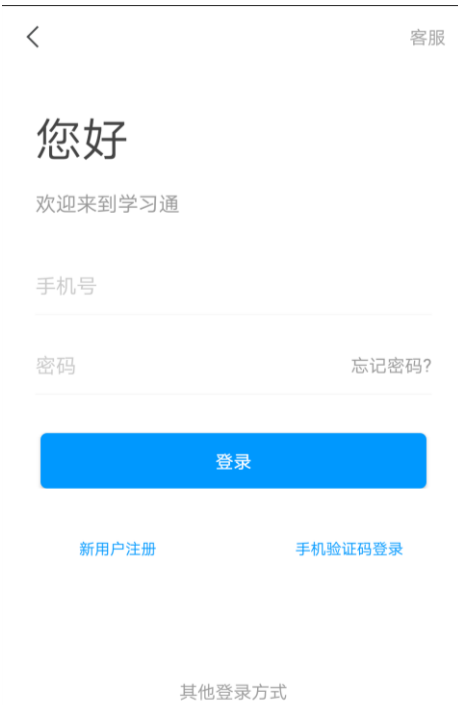
选课成功后，就可以在 PC 端或者学习通 APP 进行课程的学习。

## 二、学习通 APP 选课学习

第一步：打开学习通，点击右下方“我的”，  
点击上方请先登录，下载学习通请扫描下方二维码：



第二步：点击下方“其他登录方式”登录，  
选择机构账号登录。如果有问题点击 24 小  
时在线“客服”。



第三步：在单位账号处输入 “23065”，输入好以后，点击选择“中央财经大学”。账号无需注册，直接输入学号/工号，初始密码为 123456。（如果密码错误或者忘记，返回第二步，找到右上角的“客服”重置密码。）



The screenshot shows a mobile app login interface. At the top, there's a status bar with '中国移动', '上午9:57', and '82%' battery. Below it, a back arrow and the word '登录' (Login). A red arrow points to the unit account input field, which contains '23065'. To the right of the input field, red text says '在此处输入 23065'. Below the input field, '中央财经大学' (Central University of Finance and Economics) is selected and circled in red. Below that, red text says '点击“中央财经大学”'. A '密码' (Password) input field is visible below. At the bottom, there's a blue '登录' button and a '完成' (Done) button.

第四步：在完善信息时，请输入手机号或者邮箱进行验证。如果忘记密码，可以使用手机号或者邮箱找回密码。如果显示手机号或者邮箱已经存在，可直接点击下方“跳过”按钮。



The screenshot shows the '完善信息' (Complete Information) page. At the top, there's a back arrow, the title '完善信息', and a '客服' (Customer Service) link. The main text says '请完善信息，以便下次可直接用手机号/邮箱登录或找回密码' (Please complete the information so that you can log in directly with your phone number/email next time or find your password). Below this, there are two input fields: '手机号/邮箱' (Phone number/Email) and '验证码' (Verification code). To the right of the '验证码' field is a blue link '获取验证码' (Get verification code). At the bottom, there are two buttons: a blue '确认' (Confirm) button and a white '跳过' (Skip) button, which is circled in red.

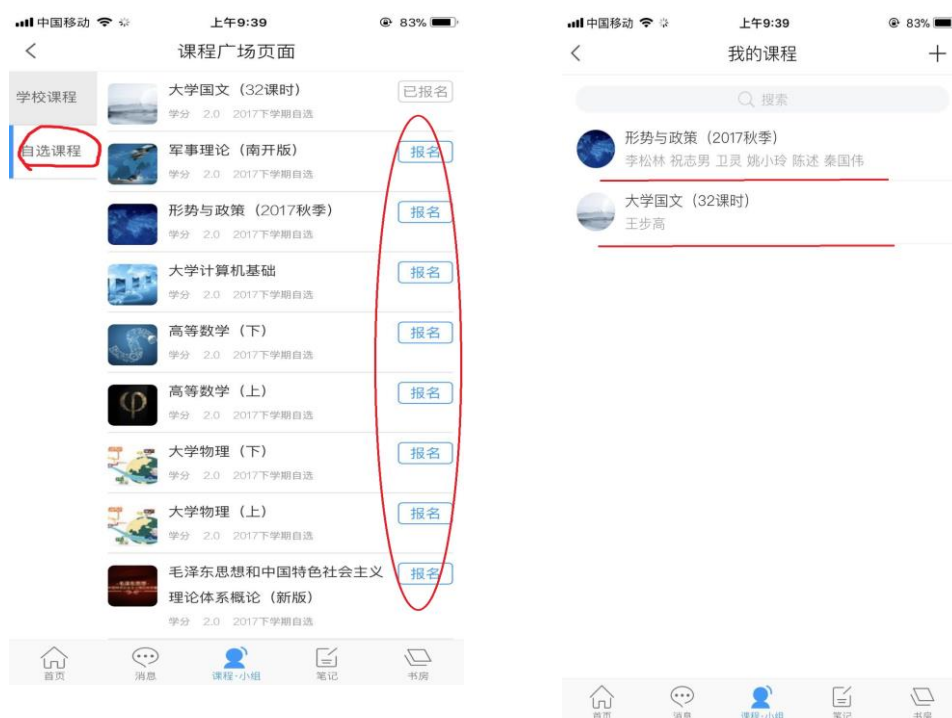
第五步：现在已经登录好了，可以进行选课了。点击“我的” — “课程”。点击（在看课的过程中，遇到的问题可以点下面的在线客服中提出问题）



第六步：点击右上角的“+”选择“自选课程”，进入到选课页面，点击“自选课程”就可以选课了。



第七步：选课成功以后，就可以在学习通上看课了。



关于忘记密码：在第二步的登录界面上，右上角处“客服”。

关于课程上的问题：在第四步中，“我的课程”下面的“在线客服”来描述您的问题即可。

同时，欢迎在学习通 APP 中加入中央财经大学尔雅活动组，邀请码：dr2613，组内有相关人员回复账号密码及选课问题，[也可通过办公电话 62288315 或者通过邮箱 jwczlk@cufe.edu.cn](tel:62288315) 联系教务处老师。祝各位师生学习愉快！